



INSTITUTO ELECTORAL  
DEL ESTADO DE ZACATECAS

Monitoreo Cuantitativo y Cualitativo de  
Radio, Televisión, Prensa e Internet  
Proceso Electoral 2013

Informe General del 07 de enero al 14 de julio de 2013

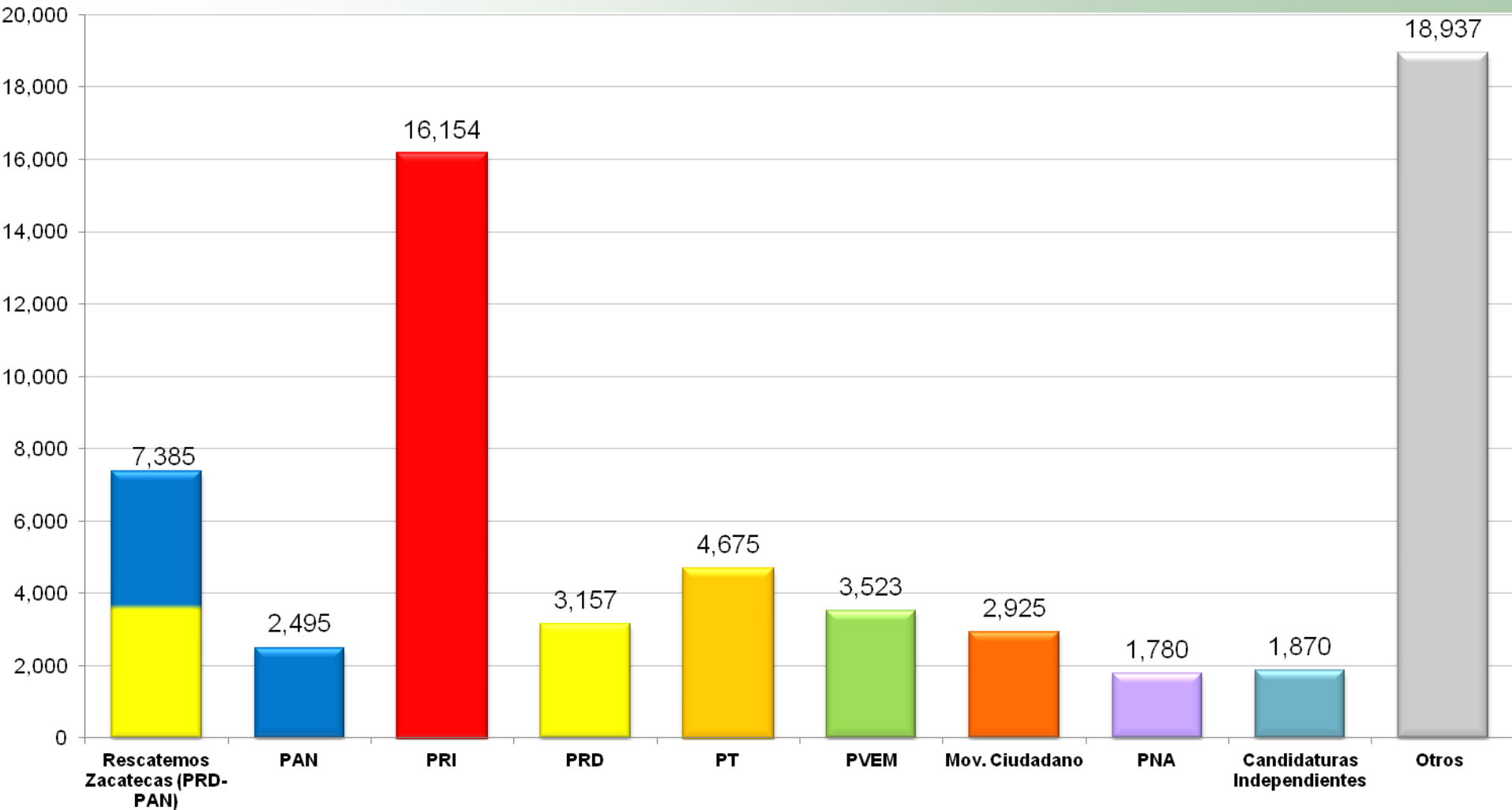


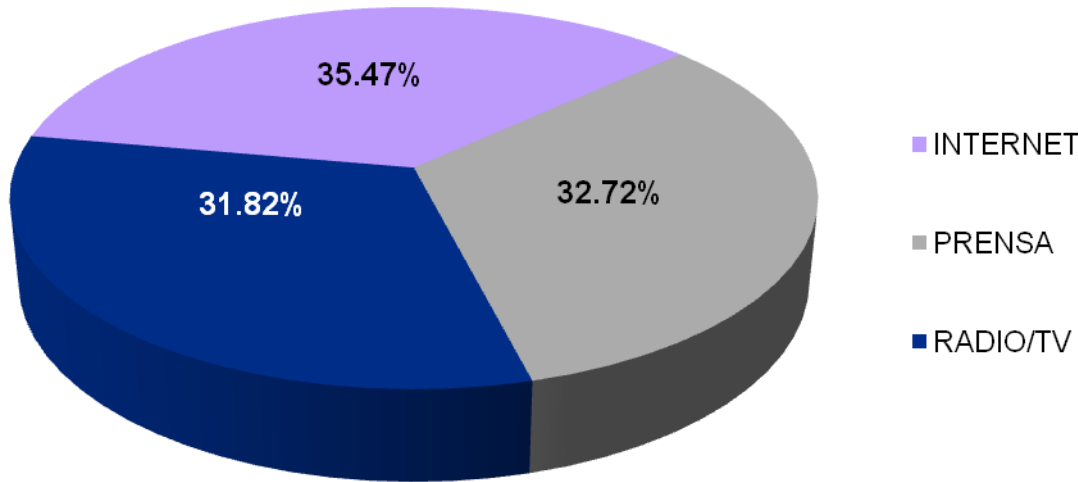
# REPORTE CUALITATIVO

---

Actividad por Partido Político y Actor  
Notas Informativas

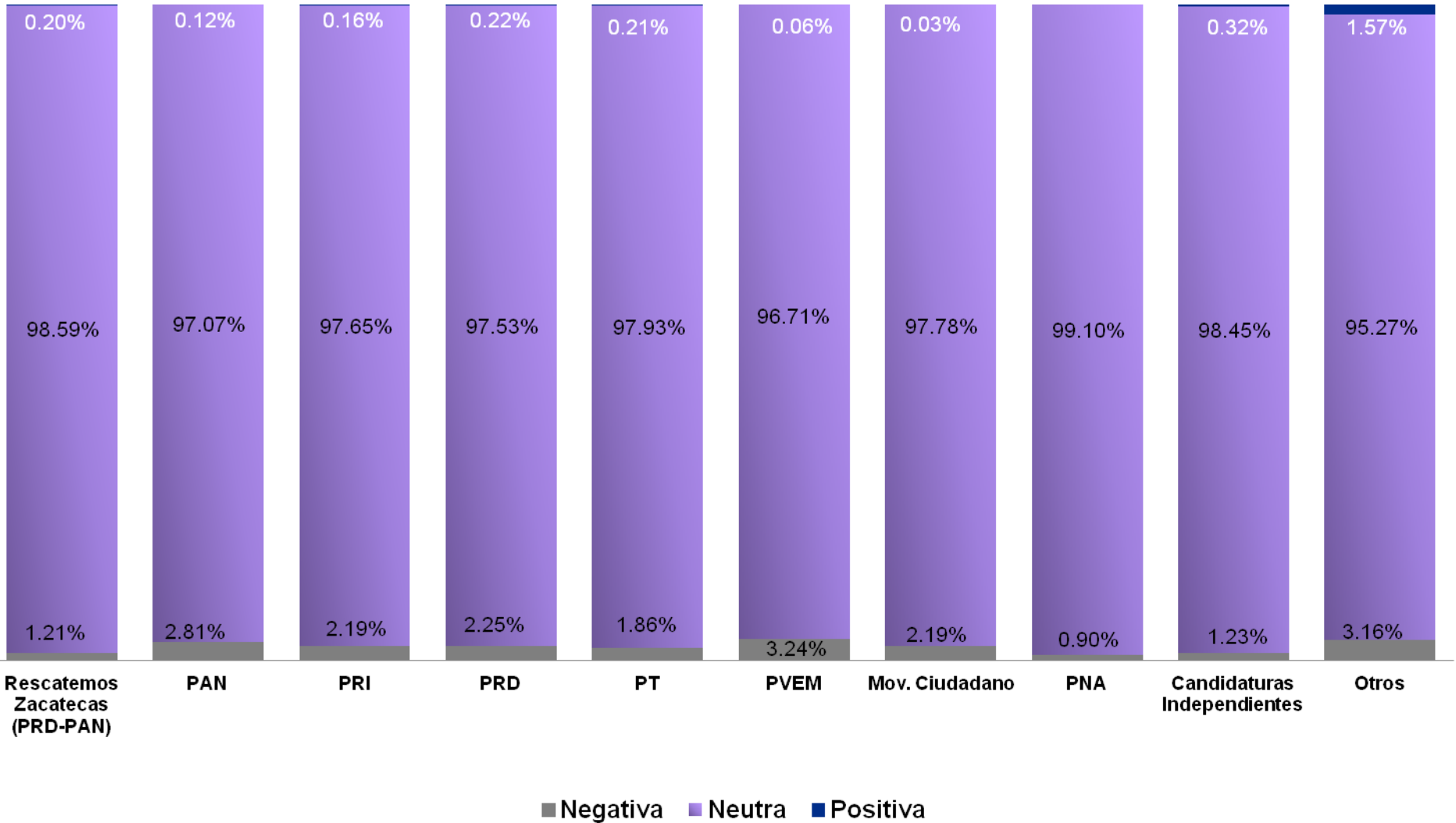
# NOTAS INFORMATIVAS POR PARTIDO POLÍTICO Y ACTOR





Partido	No. Notas	Radio	Internet	Prensa	TV
Rescatemos Zacatecas (PRD-PAN)	7,385	792	2,877	2,788	928
PAN	2,495	393	719	687	696
PRI	16,154	2,002	6,364	5,861	1,927
PRD	3,157	420	970	982	785
PT	4,675	739	1,658	1,528	750
PVEM	3,523	400	1,246	1,205	672
Mov. Ciudadano	2,925	420	898	1,083	524
PNA	1,780	210	581	676	313
Candidaturas Independientes	1,870	363	546	601	360
Otros	18,937	3,366	6,449	5,168	3,954

# VALORACIÓN DE LA INFORMACIÓN POR PARTIDO POLÍTICO Y ACTOR



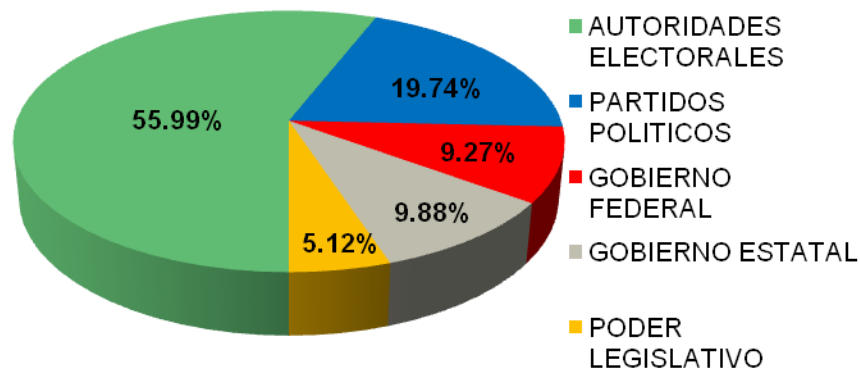


# REPORTE CUANTITATIVO

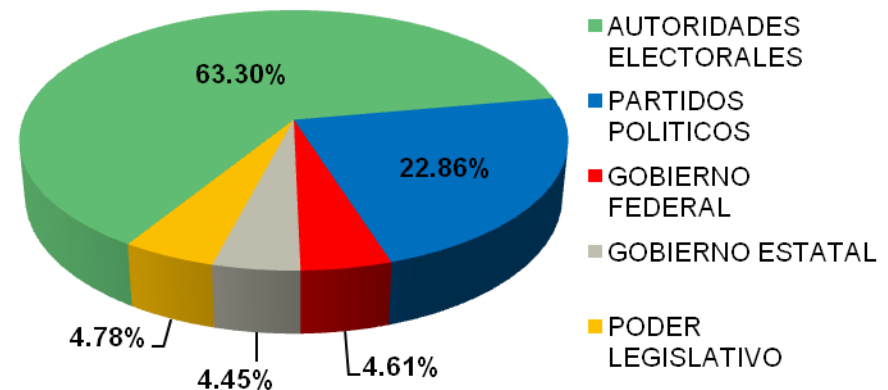
Actividad por Coalición o Partido  
Anuncios

GRUPO	RADIO	TELEVISION	PRENSA	INTERNET	TOTAL
AUTORIDADES ELECTORALES	300,996	137,551	112	3,573	442,232
PARTIDOS POLITICOS	106,127	49,681	112	5,245	161,165
GOBIERNO FEDERAL	49,813	10,021	5		59,839
GOBIERNO ESTATAL	53,117	9,661	1,134	4,039	67,951
PODER LEGISLATIVO	27,552	10,386	43	3,604	41,585
<b>Total general</b>	<b>537,605</b>	<b>217,300</b>	<b>1,406</b>	<b>16,461</b>	<b>772,772</b>

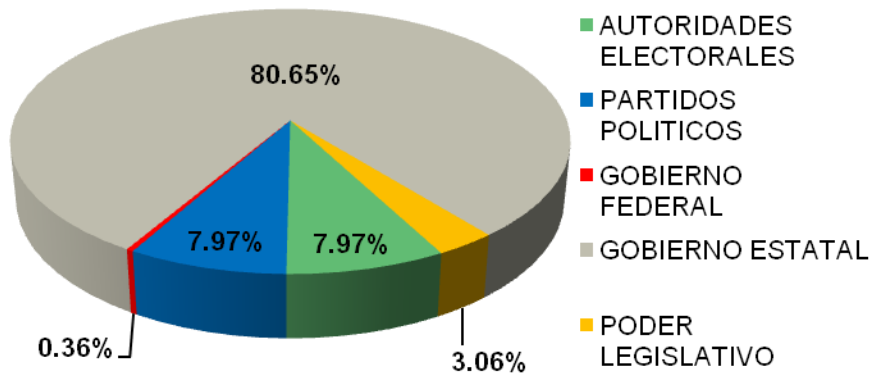
### RADIO



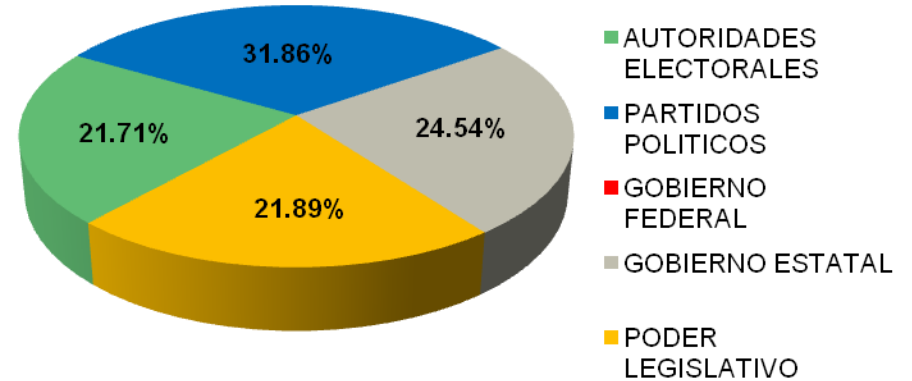
### TELEVISION



### PRENSA



### INTERNET

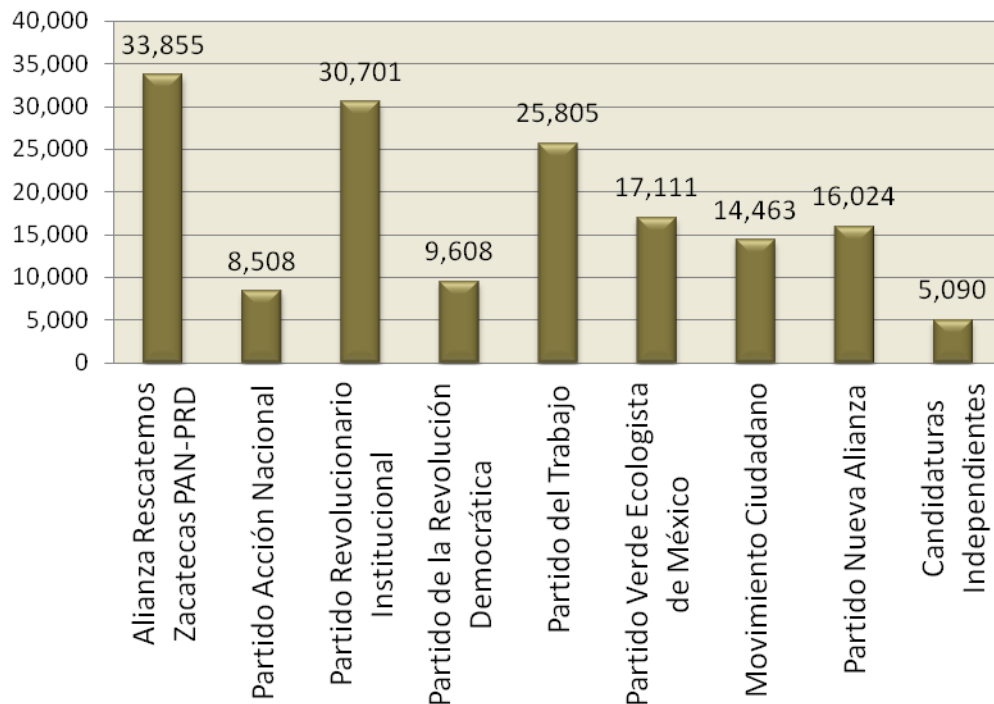


# PANORAMA GENERAL POR GRUPO, DEPENDENCIA/PARTIDO Y MEDIO

GRUPO	DEPENDENCIA / PARTIDO	Radio	Television	Prensa	Internet	Total	
<b>AUTORIDADES ELECTORALES</b>	Instituto Electoral del Estado de Zacatecas	114,266	50,168	110	3,573	168,117	
	Instituto Federal Electoral	127,209	58,884			186,093	
	Tribunal Electoral del Poder Judicial de la Federación	1,442	1,643			3,085	
	Tribunal de Justicia Electoral Zacatecas	58,079	26,856	2		84,937	
<b>PARTIDOS POLITICOS</b>	Alianza Rescatemos Zacatecas PAN-PRD	21,810	10,710	21	1,314	33,855	
	Partido Acción Nacional	5,726	2,766	6	10	8,508	
	Partido Revolucionario Institucional	19,422	8,886	35	2,358	30,701	
	Partido de la Revolución Democrática	6,491	3,085	23	9	9,608	
	Partido del Trabajo	17,182	7,955	7	661	25,805	
	Partido Verde Ecologista de México	11,377	5,317	11	406	17,111	
	Movimiento Ciudadano	9,869	4,438	5	151	14,463	
	Partido Nueva Alianza	10,824	4,963	4	233	16,024	
	Candidaturas Independientes	3,426	1,561		103	5,090	
	<b>GOBIERNO FEDERAL</b>	Gobierno de la República	49,813	10,021	5		59,839
	<b>GOBIERNO ESTATAL</b>	Gobierno del Estado de Zacatecas	47,966	9,587	1,075	3,543	62,171
Gobierno Municipal		5,151	74	59	496	5,780	
<b>PODER LEGISLATIVO</b>	Cámara de Diputados LXII Legislatura	18,080	4,573			22,653	
	Cámara de Senadores LXII Legislatura	8,594	2,196	1		10,791	
	Congreso del Estado de Zacatecas	878	3,617	42	3,604	8,141	
<b>Total general</b>		<b>537,605</b>	<b>217,300</b>	<b>1,406</b>	<b>16,461</b>	<b>772,772</b>	

# Monitoreo Cuantitativo de Medios Total Spots

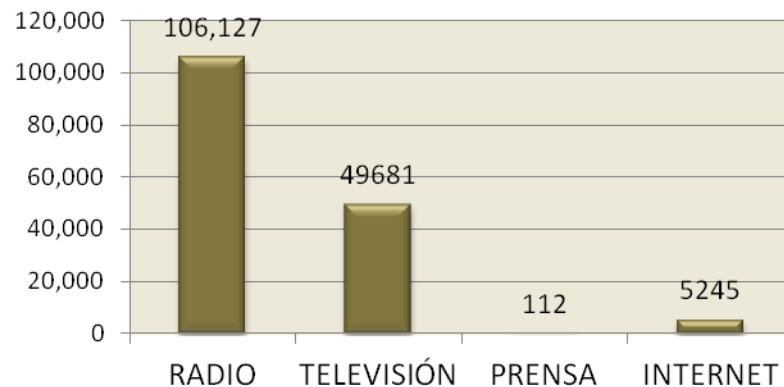
SPOTS



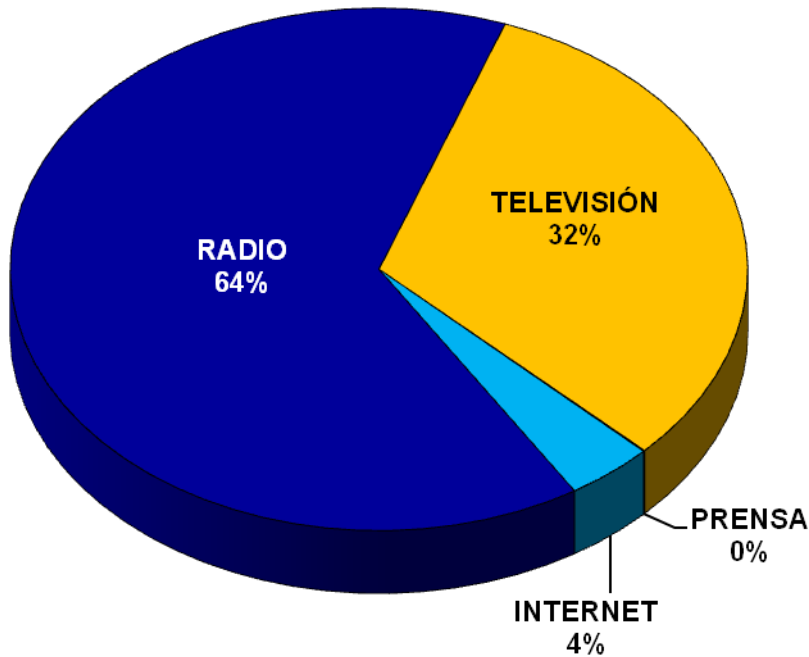
El número total de spots en Radio **106,127**, el total de TV **49,681**, el total de Prensa **112** y el total de Internet **5,245** que se encontraron durante este periodo.

El número total de spots que se encontraron en este periodo fue de **161,165**

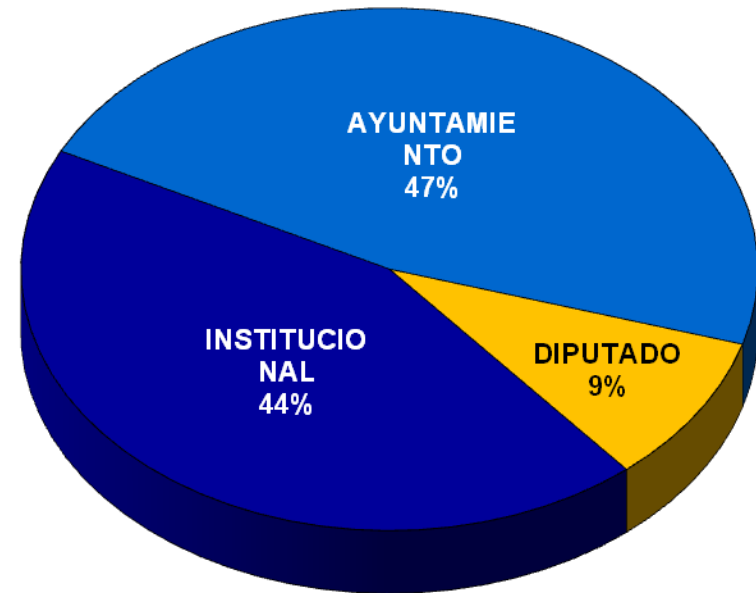
MEDIOS



**Tipo de Medio**

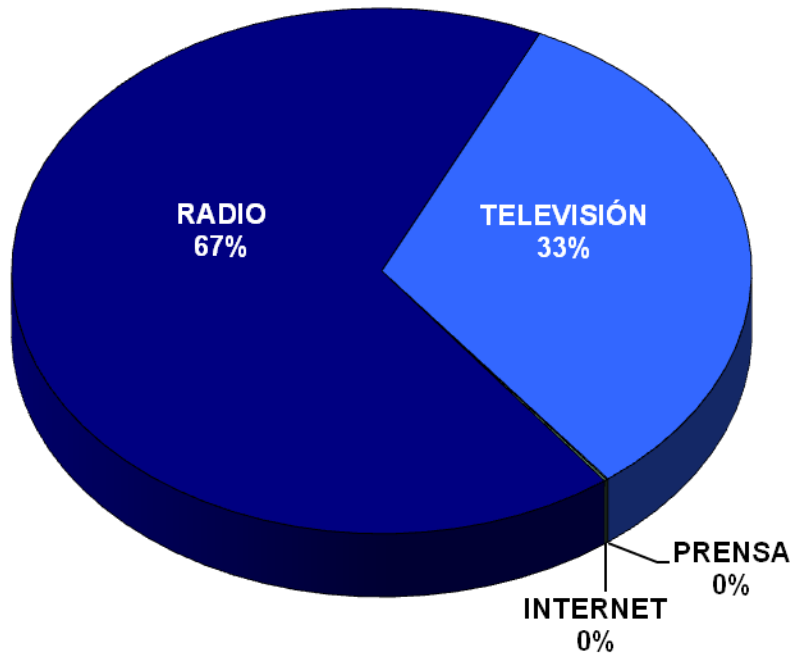


**Tipo de Elección**

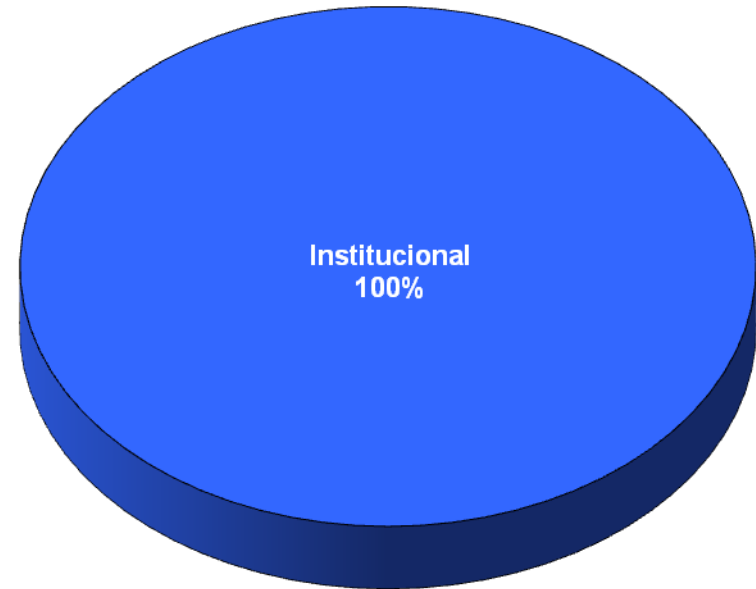


TIPO DE ELECCION	RADIO	TELEVISION	PRENSA	INTERNET	TOTAL
Ayuntamiento	55.35%	40.40%	0.02%	4.23%	47.17%
Diputado	70.12%	19.78%	0.29%	9.81%	9.25%
Institucional	73.10%	24.70%	0.06%	2.14%	43.58%
<b>Total</b>	<b>64.45%</b>	<b>31.65%</b>	<b>0.06%</b>	<b>3.84%</b>	<b>100.00%</b>

Tipo de Medio

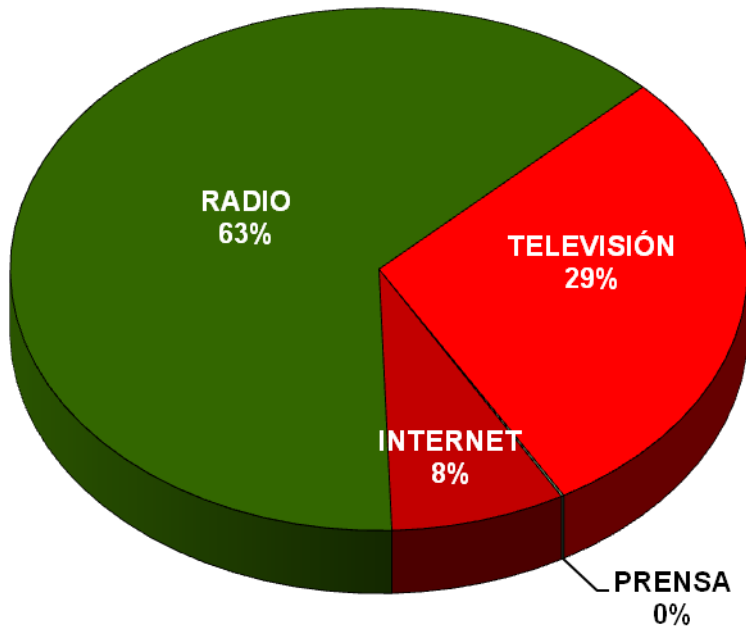


Tipo de Elección

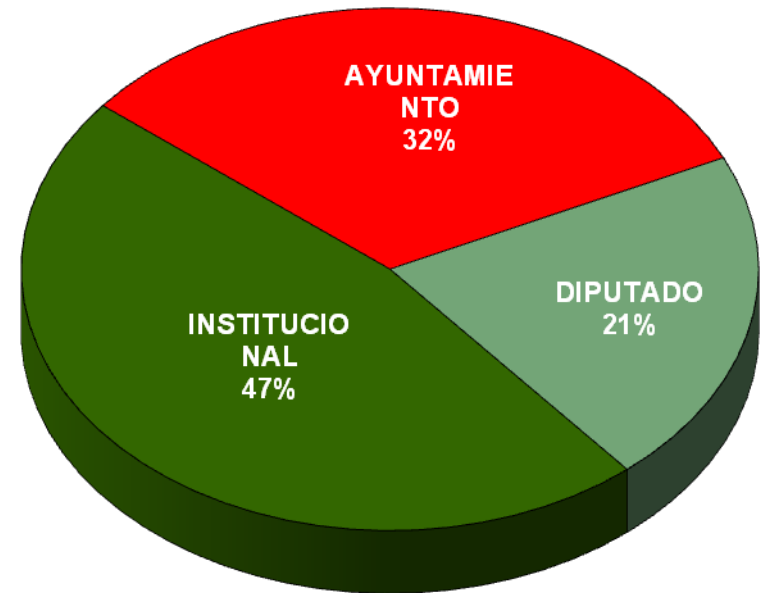


TIPO DE ELECCION	RADIO	TELEVISION	PRENSA	INTERNET	TOTAL
Ayuntamiento					
Diputado					
Institucional	67.30%	32.51%	0.07%	0.12%	100.00%
<b>Total</b>	<b>67.30%</b>	<b>32.51%</b>	<b>0.07%</b>	<b>0.12%</b>	<b>100.00%</b>

Tipo de Medio

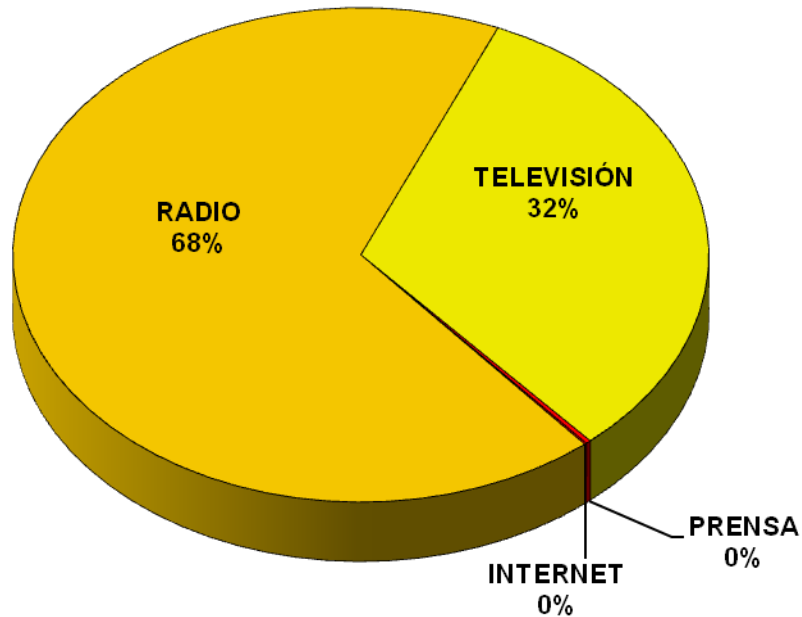


Tipo de Elección

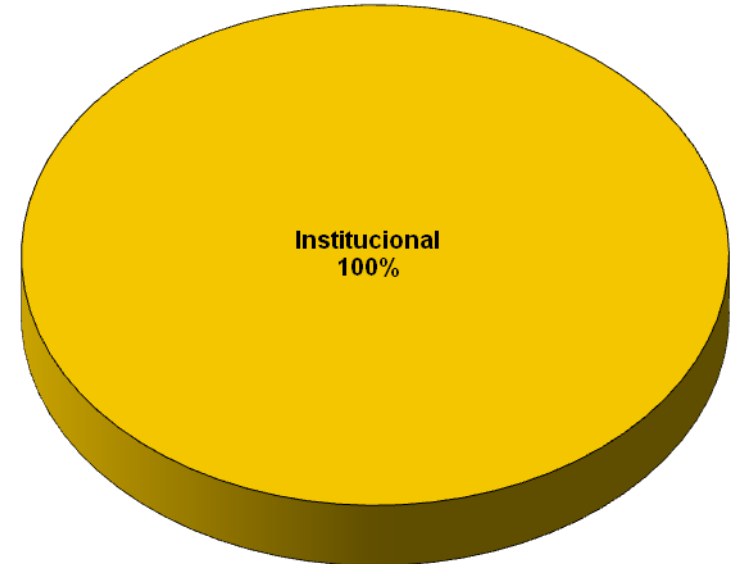


TIPO DE ELECCION	RADIO	TELEVISION	PRENSA	INTERNET	TOTAL
Ayuntamiento	53.55%	33.36%		13.09%	32.21%
Diputado	61.27%	28.92%	0.02%	9.80%	20.90%
Institucional	70.82%	25.92%	0.24%	3.02%	46.89%
<b>Total</b>	<b>63.26%</b>	<b>28.94%</b>	<b>0.11%</b>	<b>7.68%</b>	<b>100.00%</b>

Tipo de Medio

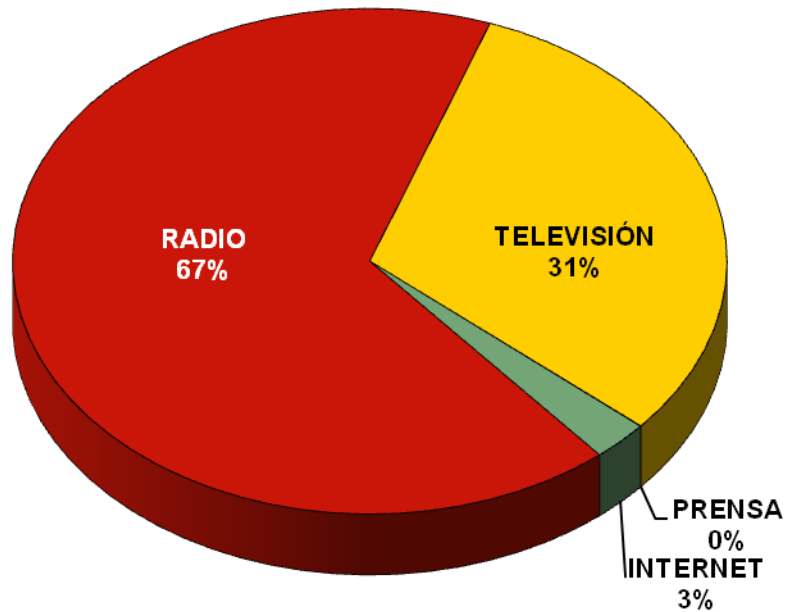


Tipo de Elección

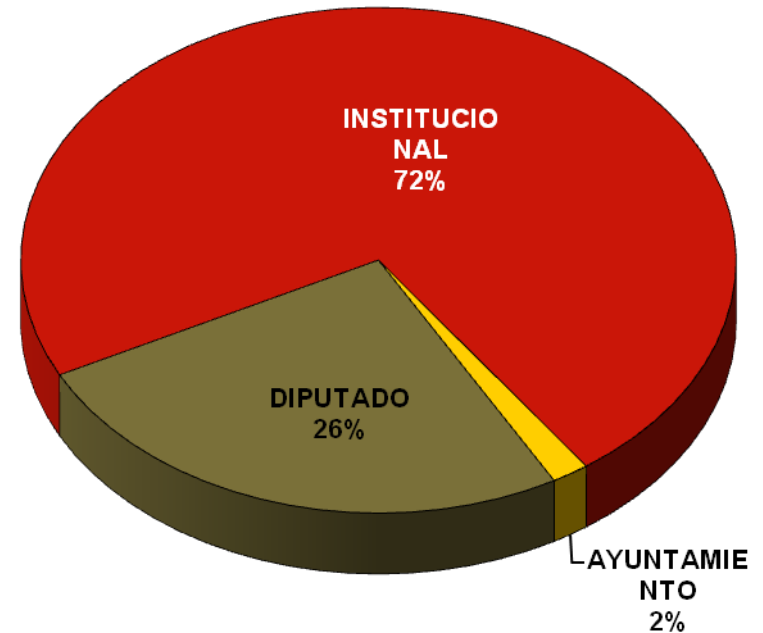


TIPO DE ELECCION	RADIO	TELEVISION	PRENSA	INTERNET	TOTAL
Ayuntamiento					
Diputado					
Institucional	67.56%	32.11%	0.24%	0.09%	100.00%
<b>Total</b>	<b>67.56%</b>	<b>32.11%</b>	<b>0.24%</b>	<b>0.09%</b>	<b>100.00%</b>

**Tipo de Medio**

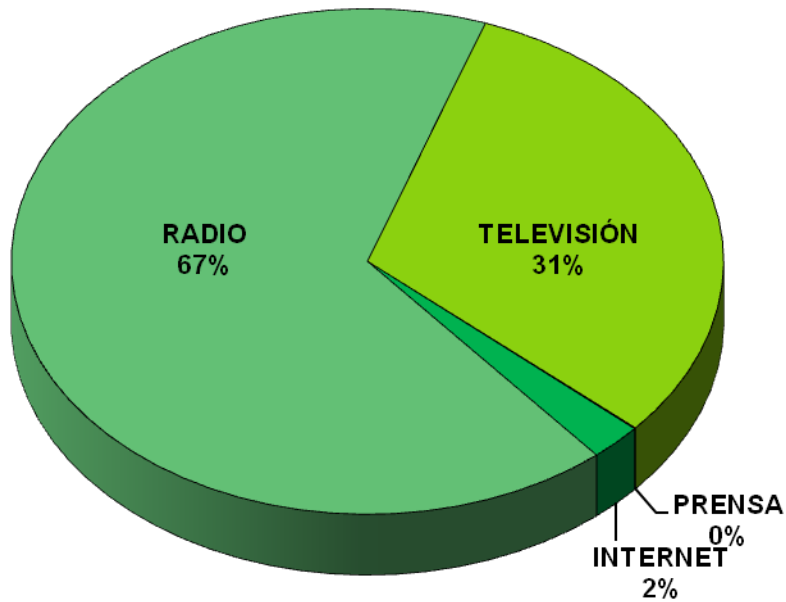


**Tipo de Elección**

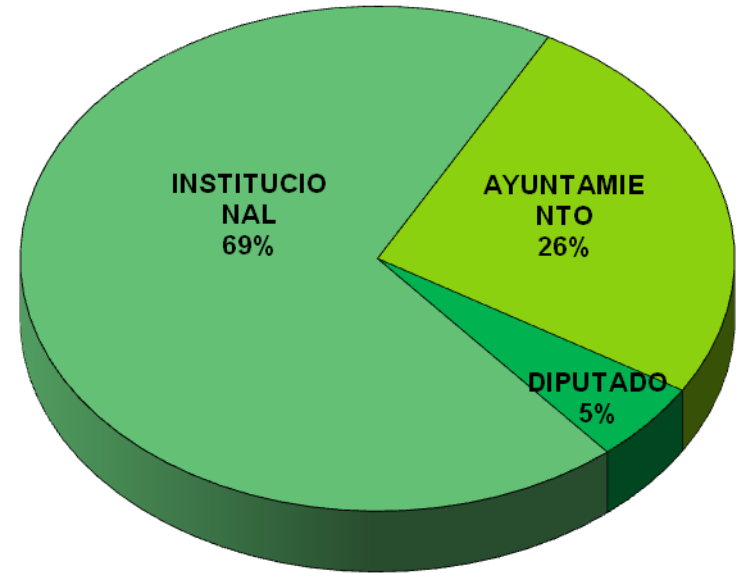


TIPO DE ELECCION	RADIO	TELEVISION	PRENSA	INTERNET	TOTAL
Ayuntamiento				100.00%	1.69%
Diputado	79.89%	17.80%		2.31%	25.67%
Institucional	63.44%	36.15%	0.04%	0.38%	72.64%
<b>Total</b>	<b>66.58%</b>	<b>30.83%</b>	<b>0.03%</b>	<b>2.56%</b>	<b>100.00%</b>

**Tipo de Medio**

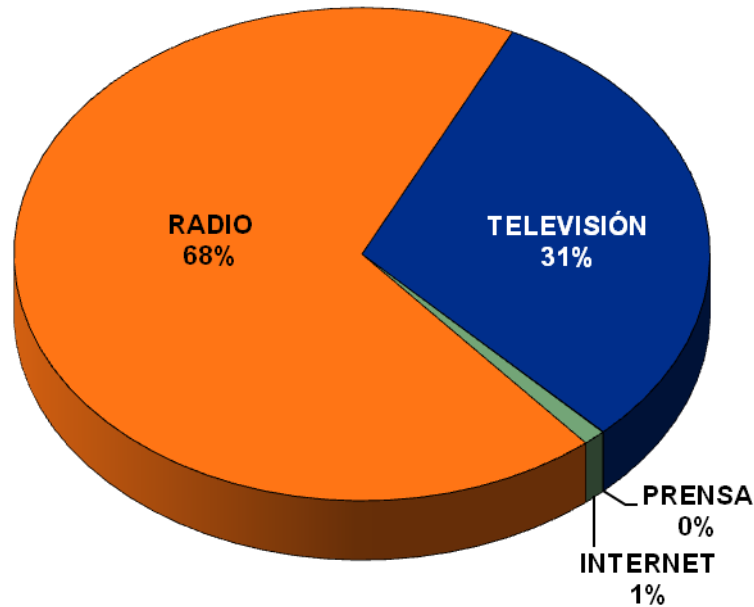


**Tipo de Elección**

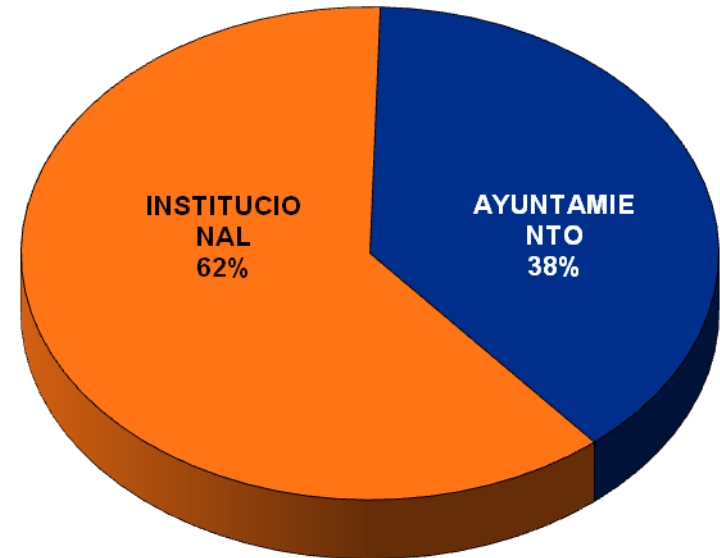


TIPO DE ELECCION	RADIO	TELEVISION	PRENSA	INTERNET	TOTAL
Ayuntamiento	67.20%	28.15%	0.02%	4.62%	25.80%
Diputado	55.51%	35.41%	0.68%	8.40%	5.15%
Institucional	67.04%	31.84%	0.03%	1.08%	69.05%
<b>Total</b>	<b>66.49%</b>	<b>31.07%</b>	<b>0.06%</b>	<b>2.37%</b>	<b>100.00%</b>

**Tipo de Medio**

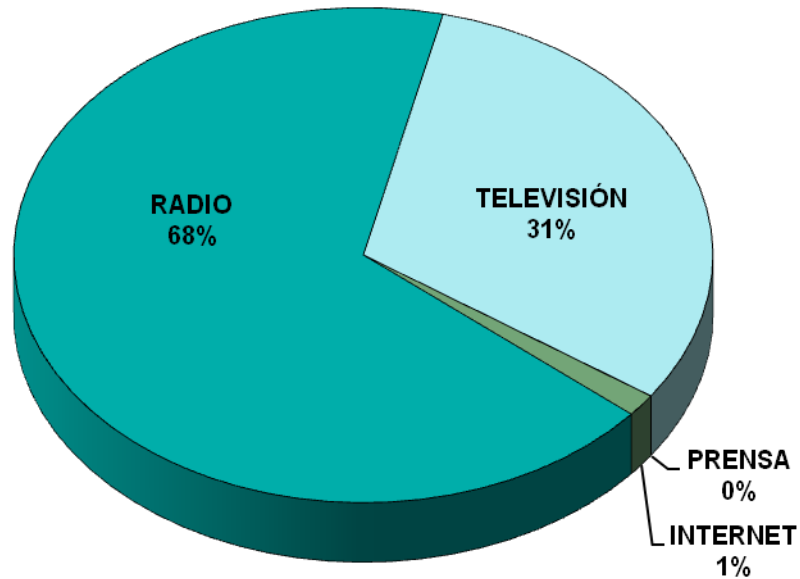


**Tipo de Elección**

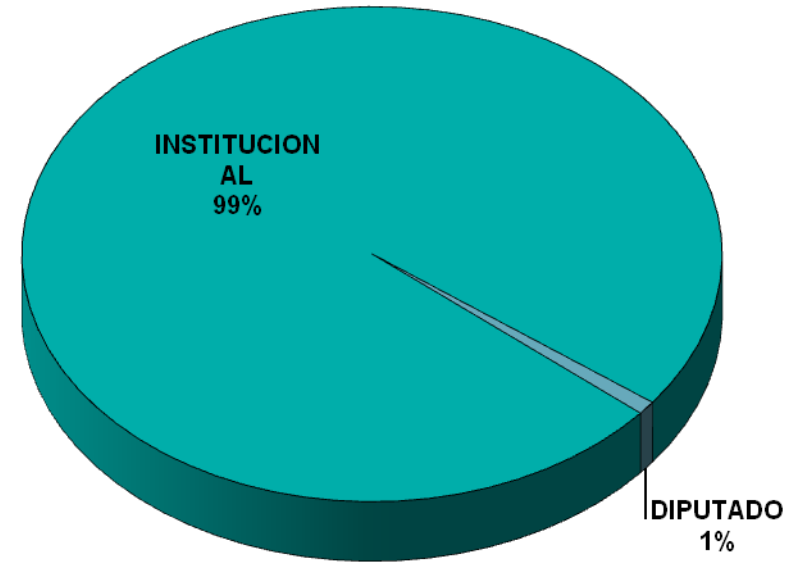


TIPO DE ELECCION	RADIO	TELEVISION	PRENSA	INTERNET	TOTAL
Ayuntamiento	68.59%	28.98%		2.43%	38.42%
Diputado					
Institucional	68.01%	31.75%	0.06%	0.18%	61.58%
<b>Total</b>	<b>68.24%</b>	<b>30.69%</b>	<b>0.03%</b>	<b>1.04%</b>	<b>100.00%</b>

Tipo de Medio



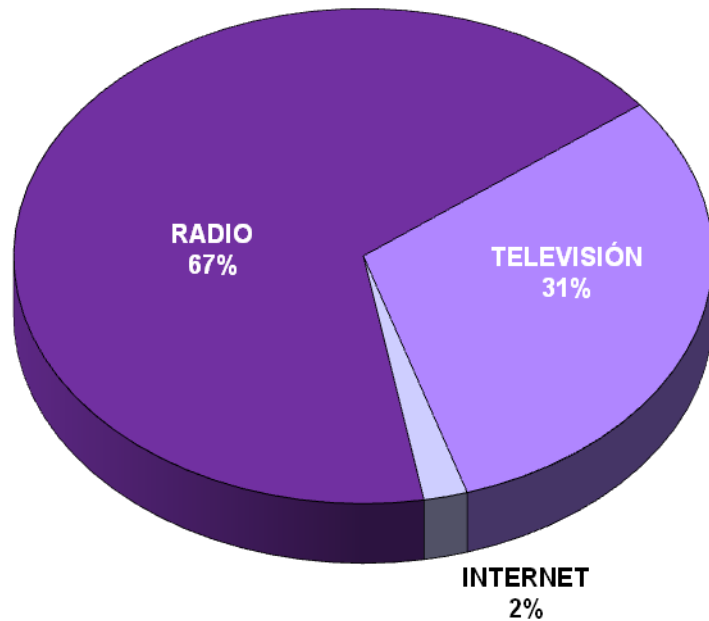
Tipo de Elección



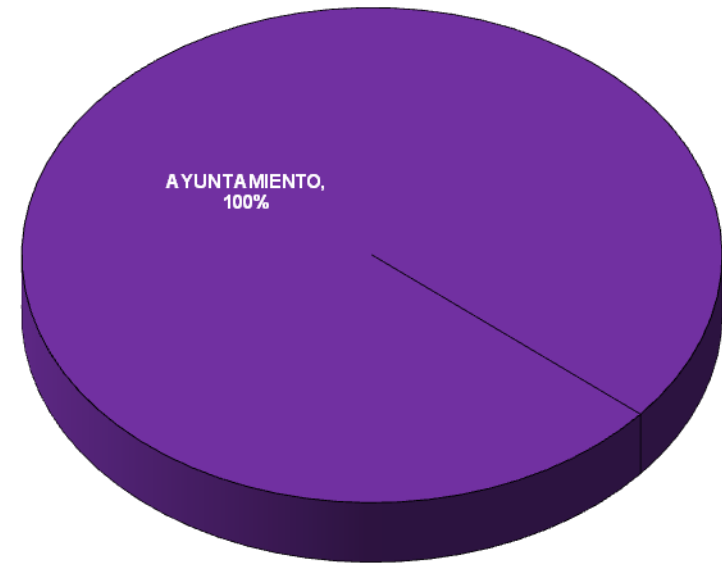
TIPO DE ELECCION	RADIO	TELEVISION	PRENSA	INTERNET	TOTAL
Ayuntamiento				100.00%	
Diputado					0.88%
Institucional	68.15%	31.25%	0.03%	0.58%	99.12%
<b>Total</b>	<b>67.55%</b>	<b>30.97%</b>	<b>0.02%</b>	<b>1.45%</b>	<b>100.00%</b>

# Actividad por Partido o Coalición Anuncios / Candidaturas Independientes

Tipo de Medio



Tipo de Elección



TIPO DE ELECCION	RADIO	TELEVISION	PRENSA	INTERNET	TOTAL
Ayuntamiento	67.31%	30.67%		2.02%	100.00%
Diputado					
Institucional					
<b>Total</b>	<b>67.31%</b>	<b>30.67%</b>		<b>2.02%</b>	<b>100.00%</b>